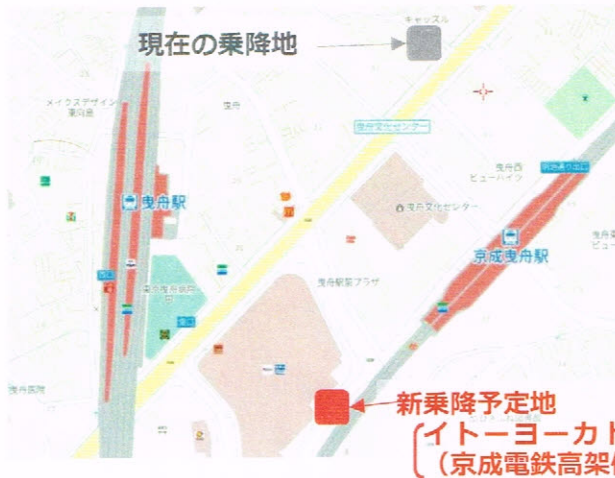



③ 乗降場所

- ✓ 曳舟駅での乗降地はイトーヨーカドー曳舟店の京成電鉄高架側（左図）。
- ✓ 押上駅での乗降地は押上駅 A3 出口前（右図）。
- ✓ リバーサイド隅田側の乗降場所は、2021年4月30日（金）までは寮棟前側とし、2021年5月6日（木）（GW明け）以降にバス停留所側となります。

● 「曳舟駅」乗降予定地



● 「押上駅」乗降予定地



2. 所要時間

- ✓ 目安となる所要時間は以下の通りです。交通状況により前後します。
 - リバーサイド隅田から曳舟駅まで：約 8 分
 - 曳舟駅から押上駅まで：約 6 分
 - リバーサイド隅田から押上駅まで：約 12 分（直行の場合）
 - 押上駅からリバーサイド隅田まで：約 8 分

3. 使用するバスについて

- ✓ 乗客定員は 35 名（座席 11+立席 24）となります。
- ✓ バスのイメージは右の通りです。

（本件に関するお問い合わせ）

株式会社ザイマックスアルファ

担当者：森脇・久保島（03-6859-0440）



以上

シャトルバス時刻表

直行便 リバーサイド'隅田 ⇄ 押上駅

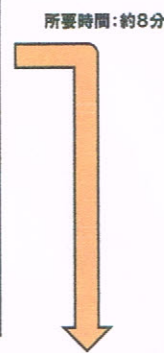
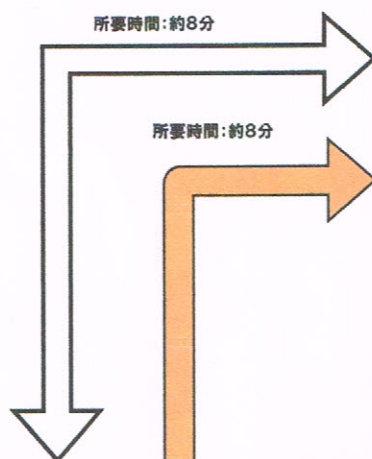
経由便 リバーサイド'隅田 ⇒ 曳舟駅 ⇒ 押上駅 ⇒ リバーサイド'隅田

2021年6月7日～ 時刻表一部変更


平日のみ運行

時	分							
7	28	33	40	48	58			
8	08	18	23	33	43	49	56	
9	05	12	18	28	44	58		
10	25	58						
11	25	58						
12	25	58						
13	25	58						
14	25	58						
15	25	58						
16	25	30	50	58				
17	00	10	20	25	30	40	50	
18	00	10	18	25	38	48	58	
19	8	25	40	58				
20	00	30						
21	00	30						
22	00							

オレンジ枠: 曳舟駅経由便 白枠: 押上駅直行便



時	分						
7	20	25	30	40	45	54	
8	00	10	20	30	35	45	57
9	03	08	17	24	32	40	58
10	12	39					
11	12	39					
12	12	39					
13	12	39					
14	12	39					
15	12	39					
16	12	39	45				
17	02	12	15	22	32	42	
18	04	10	24	30	40	50	
19	00	12	20	40	52		
20	15	45					
21	15	45					
22							



時	分		
7	48		
8	51		
9	26	52	
10	06	33	
11	06	33	
12	06	33	
13	06	33	
14	06	33	
15	06	33	
16	06	33	
17	06	33	58
18	18	33	
19	06	33	
20	06	38	
21	08	38	
22			